


気軽に、はじめてみませんか？



# 超かんたん！ 生ごみコンポスト 2023



人参の皮をむかずに料理するようになったり、切り方を意識して、捨てる部分が減ったよ。

ゆっくり分解したり、入れ過ぎると消化不良になったり、コンポストに愛着が湧いてペットのようで楽しかった。



ごみ出し回数が週2回から週1回に。ごみ袋のサイズも小さくなりました。



## ●超かんたん！生ごみコンポストのススメ

- ・手元にあるもので気軽に始めてみよう！ランニングコストをかけず、続けやすい。
- ・生ごみを土（基材）に混ぜ込むだけ。（水と二酸化炭素に分解され、土が増えすぎて困ることはありません）
- ・生ごみと基材をしっかりと和えて、乾いた土をかぶせておけば、悪臭もハエもほとんど気になりません。
- ・ごみ出しが楽になって、燃やすごみの減量、ごみ処理エネルギーの削減に貢献！

## ●おすすめ“かんたん”コンポスト容器

	空きプランター 	リユースの段ボール 
準備	<ul style="list-style-type: none"><li>・空きプランター（例 20×45×30cm）</li><li>・スコップ</li><li>・すでにある土（基材）</li></ul> <p>地域の落ち葉堆肥を基材に混ぜると、良いことがあるかも！</p>	<ul style="list-style-type: none"><li>・2重の段ボール（例 35×40×H35cm）</li><li>・スコップ</li><li>・すのこや網状の台（底面の通気性を保つ）</li><li>・虫除けカバー（古布を被せてゴムで留める、又は箱を特大の洗濯ネットに入れるでもOK）</li><li>・庭の土や、プランターの土（基材）</li></ul>
特徴	<ul style="list-style-type: none"><li>・空きプランターがあれば、すぐ始められる。</li><li>・フタを開ける手順が無いので、虫が飛び出てビックリすることがないが、乾燥しやすい。</li><li>・容器がしっかりしているので、側面の土も混ぜやすい。</li></ul>	<ul style="list-style-type: none"><li>・段ボールなど手近にあるもので始められる。</li><li>・フタがあるので、プランターに比べ温度が上がりやすい。</li><li>・フタとカバーで管理すれば、ハエなどの不快な虫が発生しにくい。</li></ul>
手順	<ul style="list-style-type: none"><li>・容器は雨が当たらず風通しのよい場所に設置。基材の水分量は、50～60%がよい。</li><li>・野菜くず（植物性の生ごみ）だけで始めてみる。細かく刻んで混ぜたほうが早く分解しますが、刻まなくても可。</li><li>・生ごみを土に埋めてみる。1週間後に、消えているか確認。消えていると、うれしくなる！</li><li>・投入の際は、生ごみと土をしっかりと混ぜ（胡麻和えの様に）た後、乾いた土で覆い隠す。 生ごみ同士がくっついた状態は水分割合が高くなり腐敗しやすく、その腐敗臭が虫を呼ぶといわれています。 「米ぬか」「動物性生ごみ」「もみ殻くん炭」などを加えると微生物が活発に働き、分解が早く進みます。</li><li>・週に1日から始めて、少しずつ頻度をあげる。投入しなくても、週2回程度は基材を混ぜ、水分量を確認。</li></ul>	



生ごみコンポストをすでにやっている人も、これから始める人も

# コンポスト応援メルマガ登録とアンケート にご協力ください!



〈ご参加の流れ〉

## ① ウェブフォームより

「生ごみコンポスト」申込（兼第1回アンケート）

<https://kyoto-gomigen.jp/works/317.html>

\*コンポストに関する情報受信のメルマガに登録いただけます。

よくある困りごとの対処方法やプチ情報をお届けします。

質問なども随時メールで受け付けます。（週1回程度 12月まで配信予定）



## ② コンポストを開始（継続）ください。

・コンポストの形状は問いません。（メール等でご気軽にご相談ください）

・混ぜ込むタイミング・量は、週1回でも、毎日でも。できる範囲で結構です。

（少しずつでもいいので、無理のない範囲で取り組んでください）

・期間中、コンポストの情報メルマガで、取組を応援します！

・困ったことやご質問などは、適宜メールお問合せいただけます。また、うれしかったこと発見したことを教えてください。

## ③ 中間（第2回）アンケートに回答ください（10月末～11月頃予定。メールでご案内します。）

## ④ 終了（第3回）アンケートにご回答ください（12月末頃。メールでご案内します）

★全3回のアンケートに回答いただいた方にはZ印製ステンレスボトル 350mlを進呈。

ボトル洗いブラシなどもお選びいただけます。（郵送またはエコロジーセンターで受渡し予定）

生ごみコンポストと一緒に始めませんか？ 落ち葉の堆肥化が簡単!!

## 楽しく楽しく落ち葉活用「タヒロンガーデンバッグ®」

サイズ：直径 60cm 高さ 57cm 容量 約 160ℓ 茶色

価格：一基 8,800円（税込）

★落ち葉の堆肥化過程で必要な水分・空気が適度に出入りするため、繰り返しなどの作業を軽減できます

★学校、公園、事業所、寺社、個人宅ほかいろいろなところで活用されています。

●お問合せ先● **京都市ごみ減量推進会議** (公益財団法人京都市環境保全活動推進協会)



TEL 075-647-3444 (木・日・祝定休)

FAX 075-641-2971

E-MAIL [sanka@kyoto-gomigen.jp](mailto:sanka@kyoto-gomigen.jp)

HP <http://kyoto-gomigen.jp>

この印刷物が不要になれば、雑がみとして古紙回収へ